

Zarządzenie nr 123/2016
Wójta Gminy Łąck
z dnia 31 października 2016 r.

w sprawie przedstawienia Radzie Gminy Łąck informacji o stanie realizacji zadań oświatowych w roku szkolnym 2015/2016 wraz z wynikami sprawdzianu i egzaminu gimnazjalnego oraz z wynikami nadzoru pedagogicznego sprawowanego przez Mazowieckiego Kuratora Oświaty.

Na podstawie art. 5a ust. 4 ustawy z dnia 7 września 1991 r. o systemie oświaty (t.j. Dz. U. z 2015r. poz. 2156 z późn. zm.), zarządzam, co następuje:

§ 1

Przedstawić Radzie Gminy Łąck informację o stanie realizacji zadań oświatowych w roku szkolnym 2015/2016 wraz z wynikami sprawdzianu i egzaminu gimnazjalnego oraz z wynikami nadzoru pedagogicznego sprawowanego przez Mazowieckiego Kuratora Oświaty w brzmieniu stanowiącym załącznik nr 1 do zarządzenia.

§ 2

Zarządzenie wchodzi w życie z dniem podjęcia.


Wójt Gminy Łąck

Zbigniew Białecki

**Informacja o stanie realizacji zadań oświatowych Gminy Łąck
za rok szkolny 2015/2016 wraz z wynikami sprawdzianu
i egzaminu gimnazjalnego oraz wynikami nadzoru pedagogicznego
sprawowanego przez Mazowieckiego Kuratora Oświaty**

/zgodnie z art. 5a ust. 4 ustawy o systemie oświaty/

Zadania i kompetencje organu prowadzącego wynikające w ustawy o systemie oświaty z dnia 7 września 1991r. w zakresie:

1. ZAPEWNIENIE WARUNKÓW DZIAŁANIA SZKOŁY LUB PLACÓWKI, W TYM BEZPIECZNYCH I HIGIENICZNYCH WARUNKÓW NAUKI, WYCHOWANIA I OPIEKI

1. Organizacja pracy placówek oświatowych

W roku szkolnym 2015/2016 działalność edukacyjną prowadziły **3 placówki publiczne**:

- Szkoła Podstawowa im. ppor. Emilii Gierczak w Łącku
- Gimnazjum im. prof. J. Kondrackiego w Łącku
- Przedszkole Samorządowego w Łącku

oraz **1 placówka niepubliczna** tj. Niepubliczne Przedszkole „Promyczek” w Zaździerzcu

W roku szkolnym 2015/2016 uczęszczało do szkół i przedszkola publicznego 545 uczniów, w tym:

L.p.	Placówka oświatowa	Liczba uczniów	Liczba oddziałów	Średnia uczniów w oddziale
1.	Przedszkole Samorządowe	101	5	20,20
2.	Szkoła Podstawowa	314	17	18,47
3.	Gimnazjum	130	7	18,57
	Razem	545	29	18,79

2. Kadra

Stan zatrudnienia w danym roku szkolnym wynika z zatwierdzonej przez organ prowadzący organizacji roku, a ta ściśle związana jest z liczbą oddziałów na każdym poziomie nauczania, liczbą godzin wynikającą z podziału na grupy (dotyczy zajęć z wychowania fizycznego, języków obcych, informatyki) zależną od liczebności oddziałów klasowych oraz określoną w rozporządzeniu /ramowe plany nauczania/ przez Ministra Edukacji Narodowej liczbą godzin dla poszczególnych przedmiotów i poziomów nauczania.

Na podstawie zatwierdzonych arkuszy i aneksów organizacji pracy szkoły w roku szkolnym 2015/2016 zatrudnionych było:

a) Nauczycieli

		Liczba stosunków pracy nauczycieli					
		ogółem	bez stopnia	stażysta	kontraktowy	mianowany	dplomowany
Nauczyciele zatrudnieni w pełnym wymiarze		54	0	2	3	8	41
Nauczyciele zatrudnieni w niepeł. wymiarze	liczba	11	0	2	3	1	5
	wymiar etatu	4,31	0,00	0,67	1,33	0,56	1,75
Razem etaty		58,31	0,00	2,67	4,33	8,56	42,75

Spośród ogółu nauczycieli zatrudnionych w placówkach oświatowych prowadzonych przez Gminę Łąck 73% to nauczyciele o najwyższym stopniu awansu zawodowego – nauczyciele dyplomowani.

- b) Pracowników administracji – 2
- c) Pracowników obsługi – 20

3. Nadanie stopnia awansu zawodowego na nauczyciela mianowanego

Zgodnie z regulacjami określonymi w Rozporządzeniu Ministra Edukacji Narodowej i Sportu z 1 marca 2013 roku w sprawie uzyskiwania stopni awansu zawodowego przez nauczycieli (Dz. U. z 2013 r., poz. 393) **postępowanie egzaminacyjne na stopień nauczyciela mianowanego** przeprowadza organ prowadzący szkołę.

W roku szkolnym 2015/2016 przeprowadzono 2 postępowania egzaminacyjne na stopień nauczyciela mianowanego dla nauczycieli Szkoły Podstawowej w Łącku: nauczyciela wychowania fizycznego i logopedy. Obydwa postępowania egzaminacyjne zakończyły się uzyskaniem stopnia nauczyciela mianowanego.

4. Nauczanie indywidualne

Organizowane jest za zgodą organu prowadzącego przez dyrektora szkoły na podstawie rozporządzenia Ministra Edukacji Narodowej w sprawie sposobu i trybu organizowania indywidualnego nauczania dzieci i młodzieży i dotyczy tych uczniów, którzy ze względów zdrowotnych nie mogą uczęszczać do szkoły lub też mogą, ale w bardzo ograniczonym wymiarze. Decyzja podejmowana jest przez dyrektora placówki po uzyskaniu orzeczenia o potrzebie indywidualnego nauczania z Poradni Psychologiczno-Pedagogicznej, wcześniej w oparciu o zalecenie lekarskie.

Nauczycieli do prowadzenia zajęć lekcyjnych w domu kieruje dyrektor szkoły macierzystej.

W roku szkolnym 2015/2016 objętych było tą formą nauczania **2 uczniów** (SP Łąck -1, Gimnazjum – 1). Sprowadzało się to do realizowania przez nauczycieli **18 godzin tygodniowo**

(SP Łąck - 8 godzin, Gimnazjum – 10 godzin). Środki na realizację tej formy nauczania zabezpieczone zostały w planach finansowych wyżej wymienionych placówek oświatowych.

5. Nauka języków

Obowiązkowe zajęcia języka angielskiego odbywają się już od klasy I szkoły podstawowej i prowadzone są przez nauczycieli z odpowiednimi kwalifikacjami.

W Szkole Podstawowej w Łącku w klasach IV-V oprócz nauki języka angielskiego (zgodnie z ramowym planem nauczania) odbywa się nauka drugiego języka – niemieckiego (14 godzin).

6. Etaty wsparcia

Działalność edukacyjna (przedmiotowa), wychowawczo-opiekuńcza szkół podstawowych, szkół gimnazjalnych wspierana jest dodatkowymi godzinami, które można podzielić na następujące kategorie zajęć z uczniami:

- opieka świetlicowa (SP Łąck - 15 godzin (świetlica dla klas I-III), 50 godzin (świetlica dla klas IV-VI), Gimnazjum – 45,5 godzin)
- praca biblioteki szkolnej (SP Łąck - 30 godzin, Gimnazjum - 30 godzin)
- praca pedagoga szkolnego (SP Łąck – 22 godziny, Gimnazjum – 22 godziny)
- praca psychologa (SP Łąck – 8 godzin)
- doradca zawodowy (Gimnazjum – 11 godzin)
- dotatkowe zajęcia i czynności wspomagające naukę i rozwój uczniów np. *dydaktyczno-wyrównawcze* (Gimnazjum – 14 godzin, SP Łąck – 6 godzin), *gimnastyka korekcyjno – kompensacyjna* (SP Łąck - 6 godzin) *zajęcia korekcyjno – kompensacyjne* (Gimnazjum – 14 godzin, SP Łąck 6 godzin) *rewalidacja* (Gimnazjum – 4 godziny) *zajęcia logopedyczne* (Gimnazjum - 4 godziny, SP Łąck – 11 godzin) *zajęcia rewalidacyjno - wychowawcze* (SP Łąck - 10 godzin) *zajęcia socjoterapeutyczne* (Gimnazjum – 4 godziny, SP Łąck – 2 godziny)
- zwiększenie godzin obowiązkowych /ponad limit, określony w planach nauczania/, np. kształcenia zintegrowanego (SP Łąck - 5 godzin), matematyki (SP Łąck kl. IV, V – 5 godzin) fizyki (Gimnazjum – okresowo 3 godziny), wychowanie do życia w rodzinie (SP Łąck – 2 godziny),
- zajęcia pozalekcyjne, rozwijające zainteresowania oraz poszerzające wiedzę przedmiotową:
- koła zainteresowań (SP Łąck - 6 godzin, Gimnazjum – 9 godzin)
- zajęcia przygotowujące do egzaminu (Gimnazjum – 6 godzin)
- zajęcia sportowo-rekreacyjne: UKS (SP Łąck - 4 godzin, Gimnazjum –8 godzin).

Wyżej wymienione zajęcia realizowane są na podstawie:

- wyszczególnienia przyznanych godzin wsparcia w zatwierdzonym przez organ prowadzący projekcie organizacji roku szkolnego 2015/2016.
- decyzji dyrektora szkoły o wykorzystaniu tzw. godzin do dyspozycji dyrektora, określonych przez Ministerstwo Edukacji Narodowej w Rozporządzeniu o planach nauczania dla poszczególnych poziomów nauczania.

Godziny te dyrektorzy przeznaczają przede wszystkim na zwiększenie liczby godzin przedmiotów obowiązkowych, godziny dydaktyczno-wyrównawcze, zajęcia pozalekcyjne, w mniejszym stopniu zajęcia reedukacyjne.

Bardzo ważnym zadaniem jest wypełnianie funkcji opiekuńczej w stosunku do uczniów, głównie poprzez działalność świetlic szkolnych. Czas pracy tych świetlic pozwala na zapewnienie uczniom niezbędnej opieki przed zajęciami lekcyjnymi, a także po ich zakończeniu. W roku szkolnym 2015/2016 w Szkole Podstawowej w Łącku funkcjonowały 2 świetlice jedna dla klas I-III a druga dla klas IV-VI.

Wszystkie placówki oświatowe organizują dożywianie, przede wszystkim w formie posiłku obiadowego. Wydawanych jest ogółem ok **260** obiadów dziennie. Udzielanie pomocy w zakresie dożywiania to zadanie własne gminy, realizowane zgodnie z ustawą z dnia 12 marca 2004 roku o pomocy społecznej. Zadanie to realizowane jest poprzez Gminny Ośrodek Pomocy Społecznej. Jednym z kryteriów udzielenia pomocy w postaci bezpłatnego obiadu jest dochód na 1 członka rodziny.

Placówka	Liczba uczniów spożywających obiad	Liczba uczniów dotowanych z GOPS
SP Łąck	127	48
Gimnazjum	34	16
Przedszkole	99	15
Razem	260	79

Placówki szkolnictwa podstawowego organizowały również przez cały rok szkolny akcję tzw. szklanka mleka.

7. Dowożenie uczniów do szkół

Zgodnie z art. 14a ust. 3 i 4 oraz art. 17 ust.2 i 3a ustawy o systemie oświaty, dla uczniów spełniających kryterium określone w tej ustawie (odległość z domu do szkoły dla uczniów klas zerowych i klas I-IV szkół podstawowych przekraczająca 3 km, natomiast dla uczniów klas IV-VI szkół podstawowych i klas I-III szkół gimnazjalnych 4 km) organizowane jest dowożenie autobusami gminnymi.

W roku szkolnym 2015/2016 dowożono 272 uczniów (w tym 3 uczniów niepełnosprawnych).

Ważnym zadaniem gminnym, wynikającym z wyżej wymienionych artykułów ustawy o systemie oświaty był zwrot kosztów dojazdu do placówek oświatowych dla 6 uczniów niepełnosprawnych i ich opiekunów.

2. WYKONYWANIE REMONTÓW OBIEKTÓW SZKOLNYCH ORAZ ZADAŃ INWESTYCYJNYCH W TYM ZAKRESIE

Dla poprawy bezpieczeństwa uczniów i pracowników oraz stanu higienicznego, a także poprawy estetyki i wyglądu pomieszczeń oraz budynków szkolnych wykonano następujące prace inwestycyjno-remontowe:

SP Łąck

- Remont klatki schodowej
- Modernizacja łazienek

Gimnazjum

- Wymiana terakoty na schodach wejściowych

Przedszkole

- Remont szatni przedszkolnej
- Kapitałny remont łazienki dla dzieci
- Przebudowa tarasu

3. WYPOSAŻENIE SZKOŁY LUB PLACÓWKI W POMOCE DYDAKTYCZNE I SPRZĘT NIEZBĘDNY DO PEŁNEJ REALIZACJI PROGRAMÓW NAUCZANIA, PROGRAMÓW WYCHOWAWCZYCH, PRZEPROWADZANIA SPRAWDZIANÓW I EGZAMINÓW

SP Łąck (kserokopiarka, krzesła i stoliki dla uczniów, komputery szt. 5, książki do biblioteki)

Gimnazjum (szafy do sal lekcyjnych, krzesła szt. 40, radioodtwarzacz na zajęcia W-F, zestawy komputerowe 4szt., kserokopiarka, książki do biblioteki)

Przedszkole (sprzęt na zajęcia sportowe- piłki, koła hula-hop 36 sztuk., instrumenty muzyczne, bongosy, klawesy, mini perkusja, talerze, zestawy do zajęć badawczych i eksperymentowania, szablony do zajęć plastycznych, książki, gry, układanki, puzzle, zestaw do zajęć sportowych- kolorowe kije, ciastolina do ćwiczeń z zakresu motoryki małej, elementy wyposażenia grup tanecznych- parasolki, kapelusze, korony, zestawy do ćwiczeń manualnych- malowanie sznurkiem, wieża Philips)

4. ZAPEWNIENIE OBSŁUGI ADMINISTRACYJNEJ, FINANSOWEJ, W TYM ZAKRESIE WYKONYWANIA CZYNNOŚCI, O KTÓRYCH MOWA W ART. 4 UST. 3 PKT 2-6 USTAWY Z DNIA 29 WRZEŚNIA 1994 r. O RACHUNKOWOŚCI

Zgodnie z uchwałą Rady Gminy Łąck Nr XVI/147/2015 z 27 marca 2013r. obsługa finansowa szkół i placówek oświatowych dla których Gmina Łąck jest organem prowadzącym realizowana jest przez Urząd Gminy w Łącku.

Pomiędzy każdą z placówek oświatowych a Urzędem zawarte zostało porozumienie w sprawie prowadzenia obsługi finansowo-księgowej.

W Urzędzie prowadzona jest rachunkowość placówek oświatowych, obsługa kasowa oraz sprawy płacowe pracowników, zatrudnionych w tych placówkach.

W Urzędzie Gminy prowadzona jest sprawozdawczość i rozliczanie dotacji:

W roku szkolnym 2015/2016 wykonano sprawozdania:

1. System Informacji Oświatowej – stan na 10 września 2015, 30 września 2015, 31 marca 2016r.
2. Sprawozdania z wykonania planu wydatków budżetowych
3. Sprawozdania z wykonania planu dochodów budżetowych
4. Informacje opisowe z przebiegu wykonania budżetu - półroczne i roczne
5. Sprawozdania finansowe za rok 2015,
6. Sprawozdania z rozliczenia dotacji:
 - a) dotacji na realizację rządowego programu pomocy uczniom „Wyprawka szkolna” w 2015 roku - dofinansowanie zakupu podręczników dla dzieci rozpoczynających naukę w klasach III szkoły podstawowej oraz dla uczniów klas V-VI szkoły podstawowej i II – III gimnazjum posiadających orzeczenie o potrzebie kształcenia specjalnego – skorzystało **13 uczniów** na łączną kwotę 3.150,00 zł

b) dotacji na wyposażenie szkół w podręczniki, materiały edukacyjne i materiały ćwiczeniowe – skorzystało **189 uczniów** klas I, II i IV szkoły podstawowej na łączną kwotę 19.838,17 zł oraz **41 uczniów** klasy I gimnazjum na łączną kwotę 11.760,03 zł

5. POWOŁYWANIE I ODWOŁYWANIE DYREKTORÓW PLACÓWEK OŚWIATOWYCH

Zgodnie z art. 36-38 ustawy o systemie oświaty Wójt powołuje i odwołuje ze stanowiska dyrektorów placówek oświatowych.

W roku szkolnym 2015/2016 przedłużono powierzenie stanowiska dyrektorowi Szkoły Podstawowej w Łącku na 5 kolejnych lat szkolnych oraz przeprowadzono konkurs na stanowisko dyrektora Gimnazjum w Łącku.

6. OPIS REALIZACJI INNYCH ZADAŃ

• pomoc materialna dla uczniów

Zadania związane z udzielaniem pomocy materialnej uczniom zamieszkałym na terenie gminy wynikają z ustawy o systemie oświaty (rozdział 8a). Uszczegółowieniem zapisów ustawy jest regulamin przyjęty uchwałą Rady Gminy. Zadanie to przekazane zostało do prowadzenia Gminnemu Ośrodkowi Pomocy Społecznej w Łącku.

Pomoc materialna może być udzielona uczniom w formie stypendium szkolnego lub zasiłku szkolnego (sytuacja losowa), na podstawie wniosku złożonego do kierownika GOPS, który wydaje w tej sprawie decyzję administracyjną. Środki finansowe na ten cel Gmina otrzymuje w formie dotacji celowej.

W roku szkolnym 2015/2016 przyznano stypendia szkolne dla 99 uczniów na łączną kwotę 21.387,45 zł. Stypendia wypłacone zostały w IV kwartale 2015 roku.

• kontrola spełniania obowiązku szkolnego i obowiązku nauki

Gmina kontroluje spełnianie obowiązku nauki przez młodzież zamieszkałą na jej terenie, co wynika z art. 19 ustawy o systemie oświaty. Na podstawie wykazów z ewidencji ludności oraz informacji uzyskanych z placówek ponadgimnazjalnych dokonywana jest weryfikacja danych, a uzupełnienie informacji następuje poprzez pisma kierowane bezpośrednio do rodziców ucznia. Dyrektorom publicznych szkół podstawowych i gimnazjów przekazywane są informacje o aktualnym stanie i zmianach w ewidencji dzieci i młodzieży w wieku 3-18 lat w formie wydruków z ewidencji ludności.

7. INFORMACJA O WYNIKACH SPRAWDZIANU KLAS VI SZKOŁY PODSTAWOWEJ I EGZAMINU GIMNAZJALNEGO KLAS III.

**WYNIKI SPRAWDZIANU SZKÓŁ PODSTAWOWYCH
ZA ROK SZKOLNY 2015/2016**

Sprawdzian składał się z dwóch części.

Część 1. zawierała zadania z języka polskiego i matematyki.

Część 2. zawierała zadania z języka obcego nowożytnego – języka angielskiego

Aby ustalić jaką pozycję ze swoim średnim wynikiem zajmuje dana szkoła wśród średnich wyników innych szkół, należy skorzystać z poniższej skali znormalizowanej przygotowanej przez Centralną Komisję Egzaminacyjną tzw. skali staninowej.

Tab. 1. Rozkłady średnich wyników szkół (w %) na skali staninowej z 1 części sprawdzianu.

Stanin	Nazwa	Część pierwsza (język polski i matematyka)								
		Język polski			Matematyka			Ogółem (cały arkusz)		
		Przedział procentowy	Gmina	Powiat	Przedział procentowy	Gmina	Powiat	Przedział procentowy	Gmina	Powiat
1	najniższy	25 - 56			11 - 33			20 - 46		
2	bardzo niski	57 - 60			34 - 39			47 - 51		
3	niski	61 - 64			40 - 44			52 - 55		
4	niżej średni	65 - 67			45 - 49		48,3	56 - 59		58,5
5	średni	68 - 71	69,9	68,1	50 - 55	54,5		60 - 63	62,4	
6	wyżej średni	72 - 74			56 - 60			64 - 67		
7	wysoki	75 - 78			61 - 66			68 - 72		
8	bardzo wysoki	79 - 82			67 - 74			73 - 78		
9	najwyższy	83 - 95			75 - 95			79 - 95		

Średni wynik procentowy Szkoły Podstawowej w części pierwszej sprawdzianu ogółem – 62,40 punktów procentowych, mieści się w grupie wyników średnich (5 stanin) i przewyższa wynik powiatu o 1 kategorię.

Tab.2. Rozkłady średnich wyników szkół (w %) na skali stanikowej z 2 części sprawdzianu.

Stanin	Nazwa	Część druga		
		Język angielski		
		Przedział procentowy	Gmina	Powiat
1	najniższy	27-49		
2	bardzo niski	50-55		
3	niski	56-60		
4	niżej średni	61-65		62,4
5	średni	66-71	69,6	
6	wyżej średni	72-76		
7	wysoki	77-82		
8	bardzo wysoki	83-89		
9	najwyższy	90-100		

Średni wynik procentowy Szkoły Podstawowej w części drugiej sprawdzianu z języka angielskiego– 69,60 punktów procentowych, mieści się w grupie wyników średnich (5 stanin) i przewyższa wynik powiatu o 1 kategorię.

JĘZYK POLSKI

Tab. 3. Średni wynik procentowy Gminy Łąck z języka polskiego w porównaniu z wynikami powiatu i województwa

Województwo	Powiat	Gmina
73,30%	68,1%	69,9%

Wynik sprawdzianu z języka polskiego był wyższy od średniej powiatu o 1,8%, a niższy od średniej województwa o 3,4%.

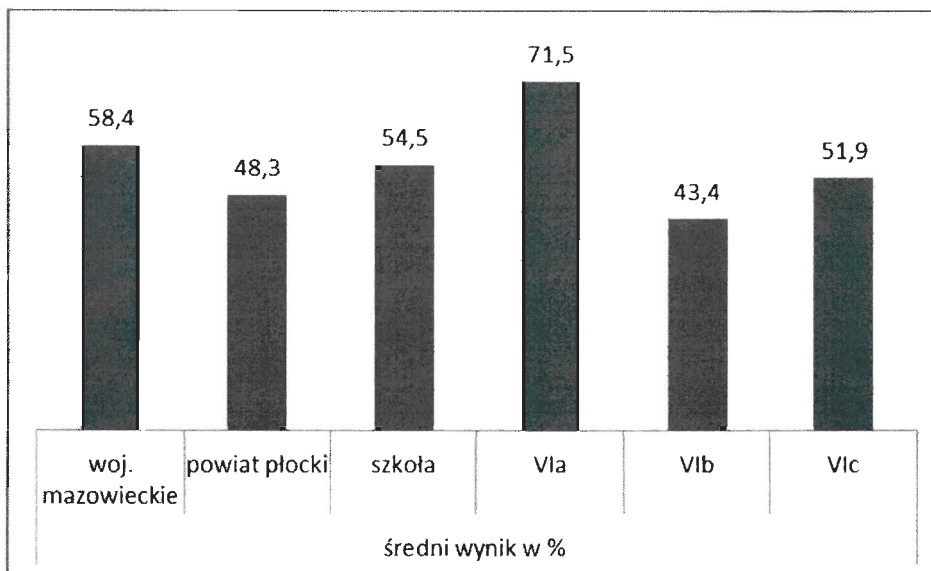
Tab. 4. Średni wynik procentowy z języka polskiego klasy 6 a, klasy 6 b i klasy 6 c

Klasa 6a	Klasa 6b	Klasa 6c
79,6	65,9	66,4

Klasa 6a uzyskała wynik wyższy od powiatu i województwa, najwyższy z trzech klas szóstych.

MATEMATYKA

Porównanie procentowe średnich wyników sprawdzianu z części matematycznej przedstawia poniższy diagram.



Średni wynik procentowy szkoły jest o 6,2% wyższy niż powiatu plockiego, 3,9% niższy niż woj. mazowieckiego.

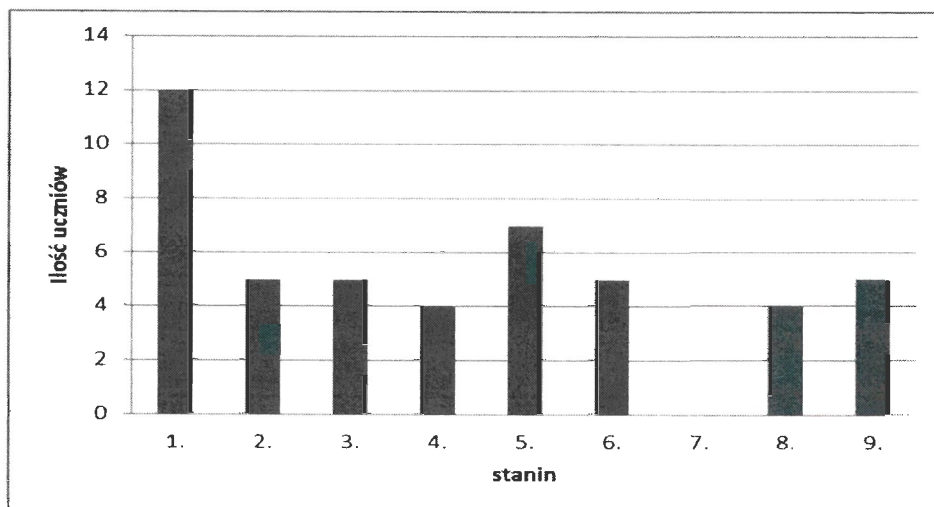
Uczniowie kl. VIa uzyskali wynik o 23,2% wyższy od średniej powiatu plockiego i 13,1% wyższy od woj. mazowieckiego. Klasa VIc uzyskała o 3,6% wyższy od powiatu plockiego, kl. VIb o 4,9% niższy od średniego wyniku powiatu plockiego. Biorąc pod uwagę średnie wyniki procentowe gmin powiatu plockiego szkoła zajęła 22 miejsce na 52 możliwe.

W szkole wynik minimalny to 2, maksymalny – 20, średnia 11.

Liczba uczniów	Minimum	Maksimum	Średnia
47	2	20	11

Tab.5. Wyniki uczniów w skali staninowej

Stanin	Przedział wyników (w %)	Ilość uczniów
1	0 - 25	12
2	28 - 35	5
3	38 - 45	5
4	48 - 58	4
5	60 - 70	7
6	73 - 80	5
7	83 - 88	0
8	90 - 93	4
9	95 - 100	5



Tab. 6. Zbiorcze wyniki punktowe i procentowe uczniów z najwyższymi i najniższymi notami.

liczba zdobytych punktów	% punktów	liczba uczniów	% uczniów
20	100	3	6,4
19	95	2	4,3
18	90	4	8,5
16	80	3	6,4
5	25	5	10,6
4	20	5	10,6
3	15	1	2,1
2	10	1	2,1

JĘZYK ANGIELSKI

Tab. 7. Średnie wyniki procentowe z języka angielskiego Gminy Łąck w zestawieniu z powiatem i województwem.

Wyniki	szkoła	powiat	województwo
Średni wynik procentowy	69,6	62,4	75

Tab. 8. Średni wynik procentowy z języka angielskiego poszczególnych klas.

Wyniki klas	6a	6b	6c
Średni wynik procentowy	83,0	68,1	61,2

Wynik sprawdzianu z języka angielskiego był o 7,2 punktów procentowych wyższy od wyniku powiatu i o 5,4 punktów procentowy niższy od wyniku województwa. Klasa 6a indywidualnie osiągnęła wynik wyższy od wyniku województwa.

Tab. 9. Wyniki procentowe uczniów uzyskane na sprawdzianie z języka angielskiego

Uzyskane wyniki %	Liczba uczniów Klasa 6a	Liczba uczniów Klasa 6b	Liczba uczniów Klasa 6c
100	0	1	0
< 90, 100)	4	3	0
< 75, 90)	6	3	6
< 50, 75)	2	5	6
< 0, 50)	1	4	6

Tab. 10. Zbiorcze wyniki punktowe i procent uczniów, którzy uzyskali najwyższe najniższe wyniki.

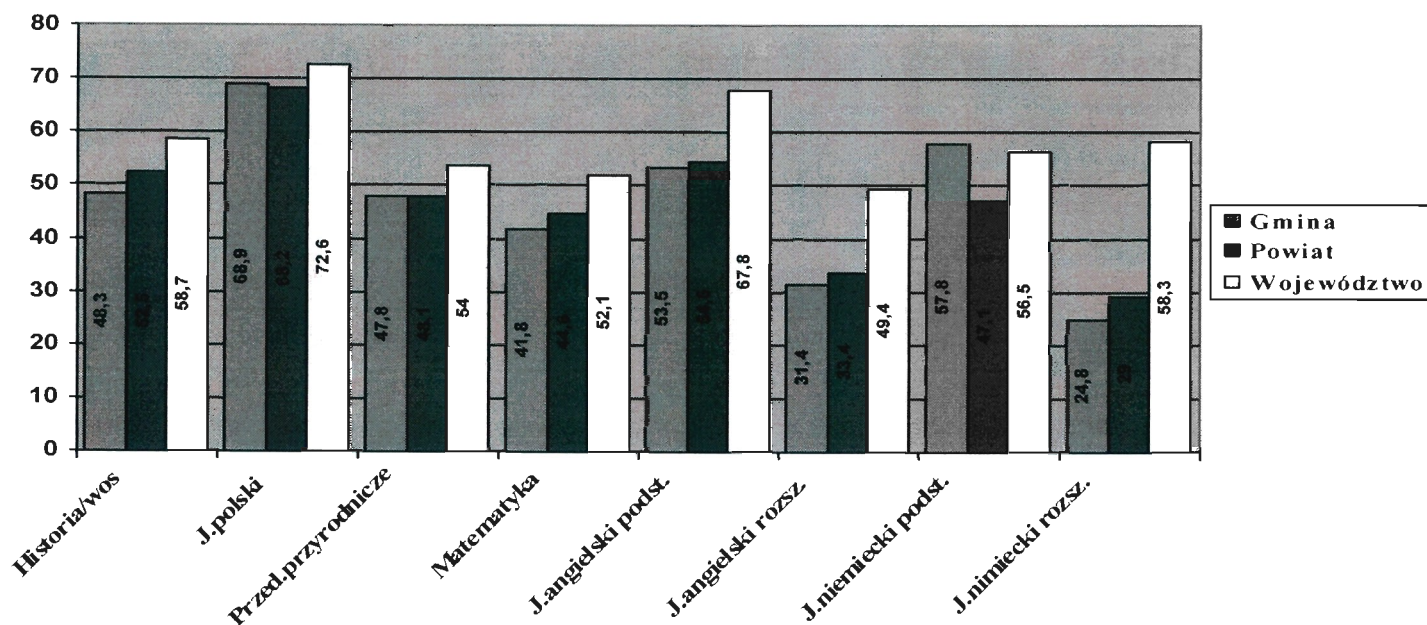
Liczba zdobytych punktów w 2016 r.	Liczba uczniów ogółem	Procent uczniów
Najwyższe wyniki - 40	1	2.12
39	3	6.38
38	1	2.12
37	2	4.25
36	1	2.12
35	3	6.38
Najniższe wyniki - 11	1	2.12
14	1	2.12
15	3	6.38
16	5	10.63

WYNIKI EGZAMINU GIMAZJALNEGO ZA ROK SZKOLNY 2015/2016

Tab. 11. Zestawienie porównawcze średnich wyników procentowych z egzaminu gimnazjalnego

	Gmina Łąck	Powiat	Województwo	Kraj	Szkoły wiejskie w kraju
GH-Historia/wos	48,3	52,5	58,7	56	55
GH-Język polski	68,9	68,2	72,6	69	67
GM-Przedmioty przyrodnicze	47,8	48,1	54,0	51	49
GM-Matematyka	41,8	44,6	52,1	49	47
GA-Język angielski podstawowy	53,5	54,6	67,8	64	58
GA-Język angielski rozszerzony	31,4	33,4	49,4	45	38
GN-Język niemiecki podstawowy	57,8	47,1	56,5	57	55
GN- Język niemiecki rozszerzony	24,8	29,0	58,3	44	40

Porównanie procentowe średnich wyników egzaminu



Tab.12. Zestawienie porównawcze średnich wyników procentowych z egzaminu gimnazjalnego Gminy Łąck z wynikami poszczególnych gmin powiatu plockiego.

		Historia / wos	Język polski	Matematyka	Przedmioty przyrodnicze	Język angielski podst.	Język angielski rozszerz.	Język niemiecki podst.	Język niemiecki rozszerz.
1	Bielsk	52,6	70,2	54,4	53,6	58,2	41,2	51,6	-
2	Bodzanów	53,5	61,3	43,6	46,8	47,2	25,0	63,3	-
3	Brudzeń Duży	48,1	65,2	40,7	47,2	45,8	28,4	-	-
4	Bulkowo	51,8	77,0	43,3	49,6	49,9	29,1	-	-
5	Drobin	48,0	62,0	35,1	39,9	46,1	27,9	35,6	-
6	Gąbin	49,6	64,4	34,9	44,6	56,3	32,7	47,5	-
7	Łąck	48,3	68,9	41,8	47,8	53,5	31,4	57,8	24,8
8	Mała Wieś	56,4	72,4	47,5	55,6	57,0	33,9	48,5	17,00
9	Nowy Duninów	50,0	72,5	41,5	45,6	50,6	27,7	-	-
10	Radzanowo	50,8	67,4	50,0	46,0	55,1	32,4	31,1	-
11	Słubice	58,8	70,5	47,8	43,1	55,3	33,4	-	-
12	Słupno	58,3	70,7	47,0	50,8	56,1	38,5	-	-
13	Staroźreby	58,8	71,7	53,0	52,4	60,6	44,5	45,2	-
14	Wyszogród	50,6	64,3	35,9	44,9	46,1	25,1	56,7	36,7
	Miejsce	12	8	9	6	8	8	2	2

Aby ustalić jaką pozycję ze swoim średnim wynikiem procentowym zajmuje Gimnazjum wśród średnich wyników procentowych innych szkół, należy skorzystać z poniższej skali znormalizowanej przygotowanej przez Centralną Komisję Egzaminacyjną tzw. skali staninowej. Skala staninowa umożliwia porównywanie średnich wyników szkół w poszczególnych latach. Uzyskanie w kolejnych latach takiego samego średniego wyniku w procentach nie oznacza tego samego poziomu osiągnięć.

Tab. 13. Skala staninowa dla wyników egzaminu gimnazjalnego – egzamin z języka polskiego

Stanin	Nazwa	2014/2015			2015/2016		
		Przedział procentowy	Gmina Łąck	Powiat	Przedział procentowy	Gmina Łąck	Powiat
1	najniższy	23-37			14-36		
2	bardzo niski	38-51			37-55		
3	niski	52-56			56-61		
4	niżej średni	57-59			62-65		
5	średni	60-62		60,3	66-69	68,9	68,2
6	wyżej średni	63-65			70-73		
7	wysoki	66-69	68,3		74-78		
8	bardzo wysoki	70-76			79-84		
9	najwyższy	77-90			85-97		

Średni wynik procentowy Gimnazjum w części humanistycznej z zakresu języka polskiego – 68,9 punktów procentowych, mieści się w grupie wyników średnich (5 stanin) i znajduje się w tej samej grupie co wynik powiatu w analizowanym roku szkolnym, a znajduje się 2 kategorie niżej w porównaniu do wyniku Gimnazjum z roku szkolnego 2014/2015.

Tab. 14. Skala staninowa dla wyników egzaminu gimnazjalnego – egzamin z zakresu historii i wiedzy o społeczeństwie

Stanin	Nazwa	2014/2015			2015/2016		
		Przedział procentowy	Gmina Łąck	Powiat	Przedział procentowy	Gmina Łąck	Powiat
1	najniższy	32-44			25-37		
2	bardzo niski	45-54			38-46		
3	niski	55-58		58,4	47-50	48,3	
4	niżej średni	59-61			51-53		52,5
5	średni	62-64	61,7		54-56		
6	wyżej średni	65-67			57-59		
7	wysoki	68-71			60-64		
8	bardzo wysoki	72-78			65-73		
9	najwyższy	79-94			74-92		

Średni wynik procentowy Gimnazjum w części humanistycznej z zakresu historii i wiedzy o społeczeństwie – 48,3 punktów procentowych, mieści się w grupie wyników niskich (3 stanin) i znajduje się poniżej wyniku Gimnazjum osiągniętego w roku szkolnym 2014/2015 o 2 kategorie oraz wyniku powiatu z roku 2015/2016 o 1 kategorię.

Tab. 15. Skala staninowa dla wyników egzaminu gimnazjalnego – egzamin z zakresu przedmiotów przyrodniczych

Stanin	Nazwa	2014/2015			2015/2016		
		Przedział procentowy	Gmina Łąck	Powiat	Przedział procentowy	Gmina Łąck	Powiat
1	najniższy	23-32			20-32		
2	bardzo niski	33-39			33-40		
3	niski	40-43			41-44		
4	niżej średni	44-46		46,0	45-47	47,8	
5	średni	47-49			48-51		48,1
6	wyżej średni	50-52			52-54		
7	wysoki	53-56	53,5		55-59		
8	bardzo wysoki	57-66			60-70		
9	najwyższy	67-93			71-92		

Średni wynik procentowy Gimnazjum w części matematyczno – przyrodniczej z zakresu przedmiotów przyrodniczych – 47,8 punktów procentowych, mieści się w grupie wyników niżej

średnich (4 stanin) i znajduje się poniżej wyniku Gimnazjum osiągniętego w roku szkolnym 2013/2014 o 3 kategorie, a także od wyniku powiatu w analizowanym roku szkolnym o 1 kategorię.

Tab. 16. Skala staninowa dla wyników egzaminu gimnazjalnego – egzamin z zakresu matematyki

Stanin	Nazwa	2014/2015			2015/2016		
		Przedział procentowy	Gimnazjum Łąck	Powiat	Przedział procentowy	Gimnazjum Łąck	Powiat
1	najniższy	15-23			12-21		
2	bardzo niski	24-34			22-33		
3	niski	35-40			34-39		
4	nижej średni	41-44		43,6	40-43	41,8	
5	średni	45-48			44-48		44,6
6	wyżej średni	49-53	48,9		49-53		
7	wysoki	54-59			54-60		
8	bardzo wysoki	60-71			61-72		
9	najwyższy	72-93			73-96		

Średni wynik procentowy Gimnazjum w części matematyczno – przyrodniczej z zakresu matematyki – 41,8 punktów procentowych, mieści się w grupie wyników niżej średnich (4 stanin), znajduje się poniżej wyniku Gimnazjum osiągniętego w roku szkolnym 2014/2015 o 2 kategorie, a także wyniku powiatu z roku 2015/2016 o 1 kategorię.

Tab. 17. Skala staninowa dla wyników egzaminu gimnazjalnego – egzamin z zakresu języka angielskiego na poziomie podstawowym

Stanin	Nazwa	2014/2015			2015/2016		
		Przedział procentowy	Gimnazjum Łąck	Powiat	Przedział procentowy	Gimnazjum Łąck	Powiat
1	najniższy	26-38			25-36		
2	bardzo niski	39-49			37-45		
3	niski	50-55			46-51		
4	nижej średni	56-60		55,8	52-57	53,5	54,6
5	średni	61-66	65,7		58-63		
6	wyżej średni	67-72			64-70		
7	wysoki	73-80			71-79		
8	bardzo wysoki	81-91			80-91		
9	najwyższy	92-100			92-99		

Średni wynik procentowy Gimnazjum z zakresu języka angielskiego na poziomie podstawowym – 53,5 punktów procentowych, mieści się w grupie wyników niżej średnich (4 stanin), znajduje się w tej samej kategorii co powiat i jest niżej od wyniku Gimnazjum osiągniętego w roku 2014/2015 o 1 kategorię.

Tab. 18. Skala staninowa dla wyników egzaminu gimnazjalnego – egzamin z zakresu języka angielskiego na poziomie rozszerzonym

Stanin	Nazwa	2014/2015			2015/2016		
		Przedział procentowy	Gimnazjum Łąck	Powiat	Przedział procentowy	Gimnazjum Łąck	Powiat
1	najniższy	8-17			8-16		
2	bardzo niski	18-27			17-25		
3	niski	28-33			26-31	31,4	
4	nіżej średni	34-39		34,4	32-36		33,4
5	średni	40-47	43,6		37-44		
6	wyżej średni	48-55			45-51		
7	wysoki	56-66			52-63		
8	bardzo wysoki	67-83			64-81		
9	najwyższy	84-98			82-98		

Średni wynik procentowy Gimnazjum z zakresu języka angielskiego na poziomie rozszerzonym – 31,4 punktów procentowych, mieści się w grupie wyników niskich (3 stanin) i znajduje się poniżej wyników Gimnazjum osiągniętych w roku szkolnym 2014/2015 o 2 kategorii i wyników powiatu z analizowanego roku o 1 kategorię.

Tab. 19. Skala staninowa dla wyników egzaminu gimnazjalnego – egzamin z zakresu języka niemieckiego na poziomie podstawowym

Stanin	Nazwa	2015/2016		
		Przedział procentowy	Gimnazjum Łąck	Powiat
1	najniższy	26-33		
2	bardzo niski	34-38		
3	niski	39-43		
4	nіżej średni	44-50		47,1
5	średni	51-59	57,8	
6	wyżej średni	60-66		
7	wysoki	67-75		
8	bardzo wysoki	76-85		
9	najwyższy	86-100		

Średni wynik procentowy Gimnazjum z zakresu języka niemieckiego na poziomie podstawowym – 57,8 punktów procentowych, mieści się w grupie wyników średnich (5 stanin) i znajduje się powyżej wyniku powiatu o 1 kategorię.

Tab. 20. Skala staninowa dla wyników egzaminu gimnazjalnego – egzamin z zakresu języka niemieckiego na poziomie rozszerzonym


Stanin	Nazwa	2015/2016		
		Przedział procentowy	Gimnazjum Łąck	Powiat
1	najniższy	11-14		
2	bardzo niski	15-20		
3	niski	21-25	24,8	
4	niżej średni	26-33		29,0
5	średni	34-42		
6	wyżej średni	43-53		
7	wysoki	54-75		
8	bardzo wysoki	76-89		
9	najwyższy	90-96		

Średni wynik procentowy Gimnazjum z zakresu języka niemieckiego na poziomie rozszerzonym – 31,4 punktów procentowych, mieści się w grupie wyników niskich (3 stanin) i znajduje się poniżej wyniku powiatu o 1 kategorię.

8. INFORMACJA O WYNIKACH NADZORU PEDAGOGICZNEGO SPRAWOWANEGO PRZEZ MAZOWIECKIEGO KURATORA OŚWIATY

W roku szkolnym 2015/2016 w żadnej placówce oświatowej nie przeprowadzono ewaluacji zewnętrznej.

Sporządziła:
Beata Stawska


Wójt Gminy Łąck
Zbigniew Białecki